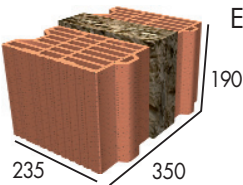

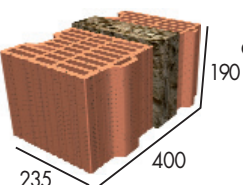
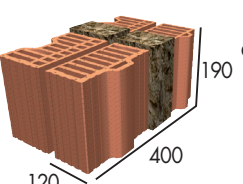
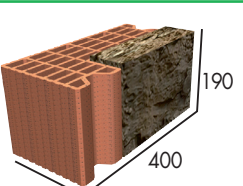
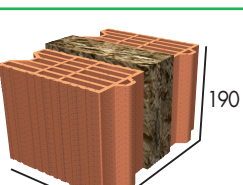

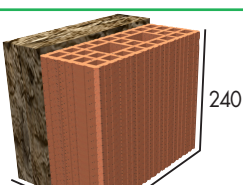


COD.	TIPO	DIMENSIONI	CARATTERISTICHE	PREZZO
5835	EUROBRICK BIO ELEMENTO BASE 35 DA TAMPONAMENTO mm 235 x 350 x 190	 235 350 190	Elemento base da tamponamento con pannello in sughero già assemblato meccanicamente per spessore muro da cm 35 Peso cad. Kg 9 Pezzi per pacco 40 Peso bancale kg 360 Pezzi per m ² 20	€ EURO 3,040
5812	EUROBRICK BIO ELEMENTO MEZZE A SPACCO mm 120 x 350 x 190	 120 350 190	Elementi mezze a spacco con pannello in sughero già assemblato meccanicamente per spessore muro da cm 35 Peso cad. Kg 4,5 Pezzi per pacco 80 Peso bancale kg 360 Pezzi per m ² 40	€ EURO 1,980
5840	EUROBRICK BIO ELEMENTO BASE 40 PORTANTE mm 235 x 400 x 190	 235 400 190	Elemento base portante con pannello in sughero già assemblato meccanicamente per spessore muro da cm 40 Peso cad. Kg 12 Pezzi per pacco 40 Peso bancale kg 480 Pezzi per m ² 20	€ EURO 3,500
5814	EUROBRICK BIO ELEMENTO MEZZE A SPACCO mm 120 x 400 x 190	 120 400 190	Elementi mezze a spacco con pannello in sughero già assemblato meccanicamente per spessore muro da cm 40 Peso cad. Kg 6 Pezzi per pacco 80 Peso bancale kg 480 Pezzi per m ² 40	€ EURO 2,220
5844	EUROBRICK BIO ELEMENTO ANGOLO mm 400 x 200 x 190	 200 400 190	Elemento angolo con pannello in sughero già assemblato meccanicamente per spessore muro da cm 40 Peso cad. Kg 8 Pezzi per pacco 60 Peso bancale kg 480 Pezzi per m ² 13	€ EURO 3,520
5832	EUROBRICK BIO ELEMENTO SOTTOFINESTRA mm 235 x 320 x 190	 235 320 190	Elemento sottofinestra con pannello in sughero già assemblato meccanicamente Peso cad. Kg 8 Pezzi per pacco 60 Peso bancale kg 480 Pezzi per m ² 20	€ EURO 3,060
5820	EUROBRICK BIO ELEMENTO DA COMPLETAMENTO mm 235 x 200 x 190	 235 200 190	Elemento da completamento con pannello in sughero già assemblato meccanicamente Peso cad. Kg 4 Pezzi per pacco 80 Peso bancale kg 320 Pezzi per m ² 20	€ EURO 2,540
5830	EUROBRICK BIO ELEMENTO COPRICORDOLO mm 300 x 200 x 240	 200 300 240	Elemento copricordolo con pannello in sughero già assemblato meccanicamente Peso cad. Kg 7,5 Pezzi per pacco 72 Peso bancale kg 540 Pezzi per m ² 13	€ EURO 3,960

TOLLERANZA PER PESI E MISURE T1 (± 6 mm)